

BILANS na dzień 31/12/2013

	na dzień	
	31/12/2012	31/12/2013
AKTYWA		
A. Aktywa trwałe:	5.467.554,06	5.705.190,57
I. Wartości niematerialne i prawne		27.583,42
1. Koszty zakończonych prac rozwojowych		
2. Wartość firmy		
3. Inne wartości niematerialne i prawne		27.583,42
4. Zaliczki na wartości niematerialne i prawne		
II. Rzeczowe aktywa trwałe	5.317.554,06	5.527.607,15
1. Środki trwałe	5.317.554,06	5.527.607,15
a) grunty (w tym prawo użytkowania wieczystego gruntu)	1.187.688,00	1.187.688,00
b) budynki, lokale, obiekty inżynierii lądowej i wodnej	2.287.948,30	2.169.043,76
c) urządzenia techniczne i maszyny	120.552,66	373.008,22
d) środki transportu	51.615,64	35.253,46
e) inne środki trwałe	1.669.749,46	1.762.613,71
2. Środki trwałe w budowie		
3. Zaliczki na środki trwałe w budowie		
III. Należności długoterminowe		
1. Od jednostek powiązanych		
2. Od pozostałych jednostek		
IV. Inwestycje długoterminowe	150.000,00	150.000,00
1. Nieruchomości		
2. Wartości niematerialne i prawne		
3. Długoterminowe aktywa finansowe	150.000,00	150.000,00
a) w jednostkach powiązanych		
- udziały lub akcje		
- inne papiery wartościowe		
- udzielone pożyczki		
- inne długoterminowe aktywa finansowe		
b) w pozostałych jednostkach	150.000,00	150.000,00
- udziały lub akcje	150.000,00	150.000,00
- inne papiery wartościowe		
- udzielone pożyczki		
- inne długoterminowe aktywa finansowe		
4. Inne inwestycje długoterminowe		
V. Długoterminowe rozliczenia międzyokresowe		
1. Aktywa z tytułu odroczonego podatku dochodowego		
2. Inne rozliczenia międzyokresowe		
B. Aktywa obrotowe	1.432.095,04	1.781.028,41
I. Zapasy	454.612,57	463.245,33
1. Materiały		
2. Półprodukty i produkty w toku	454.612,57	463.245,33
3. Produkty gotowe		
4. Towary		
5. Zaliczki na dostawy		
II. Należności krótkoterminowe	554.758,81	688.058,62
1. Należności od jednostek powiązanych		

BILANS na dzień 31/12/2013

	na dzień	
	31/12/2012	31/12/2013
a) z tytułu dostaw i usług		
- o okresie spłaty do 12 miesięcy		
- o okresie powyżej 12 miesięcy		
b) inne		
2. Należności od pozostałych jednostek	554.758,81	688.058,62
a) z tytułu dostaw i usług	411.048,79	408.409,17
- o okresie spłaty do 12 miesięcy	411.048,79	408.409,17
- o okresie powyżej 12 miesięcy		
b) z tyt. podatków, dotacji, cel, ubezpie. społ i zdrow. oraz innych świadczeń	10.537,46	148.369,45
c) inne	133.172,56	131.280,00
d) dochodzone na drodze sądowej		
III. Inwestycje krótkoterminowe	417.330,34	626.353,65
1. Krótkoterminowe aktywa finansowe	417.330,34	626.353,65
a) w jednostkach powiązanych		
- udziały lub akcje		
- inne papiery wartościowe		
- udzielone pożyczki		
- inne krótkoterminowe aktywa finansowe		
b) w pozostałych jednostkach		
- udziały lub akcje		
- inne papiery wartościowe		
- udzielone pożyczki		
- inne krótkoterminowe aktywa finansowe		
c) środki pieniężne i inne aktywa pieniężne	417.330,34	626.353,65
- środki pieniężne w kasie i na rachunkach	417.330,34	626.353,65
- inne środki pieniężne		
- inne aktywa pieniężne		
2. Inne inwestycje krótkoterminowe		
IV. Krótkoterminowe rozliczenia międzyokresowe	5.393,32	3.370,81
Aktywa razem	6.899.649,10	7.486.218,98

BILANS na dzień 31/12/2013

	na dzień	
	31/12/2012	31/12/2013
PASYWA		
A. Kapitał (fundusz) własny	1.504.215,37	1.566.777,93
I. Kapitał (fundusz) podstawowy	1.564.718,96	1.451.623,02
II. Należne wpłaty na kapitał podstawowy (wart. ujemna)		
III. Udziały (akcje) własne (wielkość ujemna)		
IV. Kapitał (fundusz) zapasowy		
V. Kapitał (fundusz) z aktualizacji wyceny		
VI. Pozostałe kapitały (fundusze) rezerwowe	4.813,21	52.592,35
VII. Zysk (strata) z lat ubiegłych	-113.095,94	
VIII. Zysk (strata) netto	47.779,14	62.562,56
IX. Odpisy z zysku netto w ciągu roku obrotowego (wart. ujemna)		
B. Zobowiązania i rezerwy na zobowiązania	5.395.433,73	5.919.441,05
I. Rezerwy na zobowiązania		
1. Rezerwa z tytułu odroczonego podatku dochodowego		
2. Rezerwa na świadczenia emerytalne i podobne		
- długoterminowa		
- krótkoterminowa		
3. Pozostałe rezerwy		
- długoterminowe		
- krótkoterminowe		
II. Zobowiązania długoterminowe		
1. Wobec jednostek powiązanych		
2. Wobec pozostałych jednostek		
a) kredyty i pożyczki		
b) z tytułu emisji dłużnych papierów wartościowych		
c) inne zobowiązania finansowe		
d) inne		
III. Zobowiązania krótkoterminowe	2.502.212,62	1.765.800,35
1. Wobec jednostek powiązanych		
a) z tytułu dostaw i usług		
- o okresie wymagalności do 12 miesięcy		
- o okresie wymagalności powyżej 12 miesięcy		
b) inne		
2. Wobec pozostałych jednostek	2.499.854,66	1.765.460,04
a) kredyty i pożyczki	1.635.734,38	952.323,27
b) z tytułu emisji dłużnych papierów wartościowych		
c) inne zobowiązania finansowe		
d) z tytułu dostaw i usług	214.284,81	308.067,15
- o okresie wymagalności do 12 miesięcy	214.284,81	308.067,15
- o okresie wymagalności powyżej 12 miesięcy		
e) zaliczki otrzymane na dostawy		
f) zobowiązania wekslowe		
g) z tytułu podatków, cel, ubezpieczeń i innych świadczeń	286.546,00	209.550,42
h) z tytułu wynagrodzeń	325.779,66	257.222,32
i) inne	37.509,81	38.296,88
3. Fundusze specjalne	2.357,96	340,31
IV. Rozliczenia międzyokresowe	2.893.221,11	4.153.640,70
1. Ujemna wartość firmy		
2. Inne rozliczenia międzyokresowe	2.893.221,11	4.153.640,70
- długoterminowe	2.893.221,11	4.153.640,70
- krótkoterminowe		
Pasywa razem	6.899.649,10	7.486.218,98

Miejscowość: **Katowice**
 Sporządził: **Bogumiła Kolada**

dnia: **03/03/2014**

Zatwierdził: **Dyrektor IETU**

[Podpis]
 dr hab. inż. Jan Skowronek

[Podpis]
 Bogumiła Kolada

RACHUNEK ZYSKÓW I STRAT - wersja porównawcza
 od dnia 01/01/2013 do dnia 31/12/2013

		SUMA W ZŁOTYCH ZA OKRES:	poprzedni	sprawozdawczy
A. Przychody netto ze sprzedaży i zrównane z nimi			8.408.904,13	8.151.660,03
	- w tym od jednostek powiązanych			
	I. Przychody netto ze sprzedaży produktów		8.596.821,69	8.143.027,27
	II. Zmiana stanu produktów (zwiększenie - wartość dodatnia, zmniejszenie - ujemna)		-187.917,56	8.632,76
	III. Koszt wytworzenia produktów na własne potrzeby jednostki			
	IV. Przychody netto ze sprzedaży towarów i materiałów			
B. Koszty działalności operacyjnej			9.454.253,93	9.205.709,46
	I. Amortyzacja		1.117.015,30	960.781,07
	II. Zużycie materiałów i energii		905.836,80	1.085.621,12
	III. Usługi obce		689.079,98	946.722,37
	IV. Podatki i opłaty		102.625,42	104.285,39
	- w tym podatek akcyzowy			
	V. Wynagrodzenia		5.181.323,70	4.730.139,70
	VI. Ubezpieczenia społeczne i inne świadczenia		1.150.309,17	1.062.598,66
	VII. Pozostałe koszty rodzajowe		308.063,56	315.561,15
	VIII. Wartość sprzedanych towarów i materiałów			
C. Zysk (strata) ze sprzedaży (A-B)			-1.045.349,80	-1.054.049,43
D. Pozostałe przychody operacyjne			1.355.980,01	1.215.390,00
	I. Zysk ze zbycia niefinansowych aktywów trwałych			
	II. Dotacje		1.001.417,50	836.120,37
	III. Inne przychody operacyjne		354.562,51	379.269,63
E. Pozostałe koszty operacyjne			8.611,26	24.267,72
	I. Strata ze zbycia niefinansowych aktywów trwałych			
	II. Aktualizacja wartości aktywów niefinansowych			
	III. Inne koszty operacyjne		8.611,26	24.267,72
F. Zysk (strata) z działalności operacyjnej (C+D-E)			302.018,95	137.072,85
G. Przychody finansowe			3.119,82	5.664,84
	I. Dywidendy i udziały w zyskach			
	- w tym od jednostek powiązanych			
	II. Odsetki		3.119,82	5.662,04
	- w tym od jednostek powiązanych			
	III. Zysk ze zbycia inwestycji			
	IV. Aktualizacja wartości inwestycji			
	V. Inne			2,80
H. Koszty finansowe			241.538,63	65.416,13
	I. Odsetki		86.091,07	51.317,04
	- w tym od jednostek powiązanych			
	II. Strata ze zbycia inwestycji			
	III. Aktualizacja wartości inwestycji			
	IV. Inne		155.447,56	14.099,09
I. Zysk (strata) z działalności gospodarczej (F+G-H)			63.600,14	77.321,56
J. Wynik zdarzeń nadzwyczajnych (J.I - J.II)				
	I. Zyski nadzwyczajne			
	II. Straty nadzwyczajne			
K. Zysk (strata) brutto (I+J)			63.600,14	77.321,56
L. Podatek dochodowy			15.821,00	14.759,00
M. Pozostałe obowiązkowe zmniejszenie zysku (zwiększenie straty)				
N. Zysk (strata) netto (K-L-M)			47.779,14	62.562,56

Miejscowość: **Katowice**dnia: **03/03/2014**Sporządził: **Bogumiła Kolada**

Zatwierdził:

B.Kolada

DYREKTOR IETU

*Włocławek/Katowice
Joanna Zajączkiewicz**Jan Skowronek
inż. Jan Skowronek*

Informacja dodatkowa

	Ministerstwo Środowiska ul. Wawelska 52/54 00-922 Warszawa
REGON: 271590804; NIP: 634-012-55-19	
1. Nazwa i siedziba jednostki	Instytut Ekologii Terenów Uprzemysłowionych 40-844 Katowice, ul. Kossutha 6
Podstawowy przedmiot działalności	Prowadzenie badań naukowych i prac rozwojowych, wdrażanie i upowszechnianie ich wyników oraz prowadzenie działalności edukacyjnej w zakresie ekologii i kształtowania środowiska.
Właściwy sąd lub inny organ prowadzący rejestr	Sąd Rejonowy Katowice - Wschód Wydział Gospodarczy Krajowego Rejestru Sądowego nr w KRS 0000058172
2. Wskazanie czasu trwania działalności jednostki, jeżeli jest ograniczony	Nieograniczony
3. Wskazanie okresu objętego sprawozdaniem finansowym	od 1 stycznia 2013r. do 31 grudnia 2013r.
4. Wskazanie, że sprawozdanie zawiera dane łączne, jeżeli w skład jednostki wchodzi wewnętrzne jednostki organizacyjne sporządzające samodzielne sprawozdania finansowe	nie dotyczy
5. Wskazanie, czy sprawozdanie finansowe zostało sporządzone przy założeniu kontynuowania działalności gospodarczej przez jednostkę w dającej się przewidzieć przyszłości oraz czy istnieją okoliczności wskazujące na zagrożenie kontynuowania przez nią działalności	Sprawozdanie zostało sporządzone przy założeniu kontynuowania działalności przez jednostkę. Nie istnieją żadne okoliczności, wskazujące na zagrożenie kontynuowania działalności.
6. W przypadku sprawozdania finansowego sporządzonego za okres, w ciągu, którego nastąpiło połączenie, wskazanie, że jest to sprawozdanie finansowe po połączeniu spółek, oraz wskazanie zastosowanej metody rozliczenia połączenia (nabycia, łączenia udziałów)	nie dotyczy

7. Omówienie przyjętych zasad (polityki) rachunkowości, w tym metod wyceny aktywów i pasywów (także amortyzacji), pomiaru wyniku finansowego oraz sposobu sporządzania sprawozdania finansowego w zakresie, w jakim ustawa pozostawia jednostce prawo wyboru.

I. Stosowane metody wyceny aktywów i pasywów (także amortyzacji).

Zasady rachunkowości przyjęte przy sporządzaniu sprawozdania finansowego za rok 2012 są zgodne z ustawą o rachunkowości (tekst jednolity Dz. U. z 2009r. Nr 152 poz.1223 z późniejszymi zmianami) oraz rozporządzeniem w sprawie szczegółowych zasad uznawania, metod i wyceny, zakresu ujawniania i sposobu prezentacji instrumentów finansowych (Dz. U. z 2001r. Nr 149 z późniejszymi zmianami)

Wartości niematerialne i prawne

Instytut zalicza nabyte składniki aktywów do wartości niematerialnych i prawnych wprowadzając je jednocześnie do ewidencji bilansowej tych aktywów. Dokonywanie odpisów amortyzacyjnych rozpoczyna się począwszy od miesiąca następującego po miesiącu oddania wartości niematerialnych i prawnych do użytkowania, w okresie nie krótszym niż 2 lata. Umorzenie wartości niematerialnych i prawnych dokonuje się stosując metodę liniową. Wartości niematerialne i prawne prezentowane są w bilansie wg wartości netto tzn. w wartości początkowej pomniejszonej o dokonane odpisy amortyzacyjne.

Środki trwałe

Środki trwałe i inne składniki majątkowe o wartości nabycia:

- * do 1.000,- zł. ujmuje się w materiałach i ewidencji pozabilansowej,
- * o wartości od 1.000,- zł. do 3.500,- zł. umarza się jednorazowo w koszty, w momencie przyjęcia do użytkowania i ujmuje w ewidencji środków trwałych i wartości niematerialnych i prawnych,
- * składniki majątkowe umorzone w 100% pozostają w ewidencji środków trwałych wartości i niematerialnych prawnych do momentu ich likwidacji.

Dokonywanie odpisów amortyzacyjnych rozpoczyna się począwszy od miesiąca następującego po miesiącu oddania środka trwałego do użytkowania.

Środki trwałe amortyzowane są metodą liniową za pomocą stawek przewidzianych w rozporządzeniu Ministra Finansów, zgodnie z planem amortyzacji stanowiącym podstawę dokonywania odpisów.

Instytut przyjął, że wszystkie nakłady na ulepszenie środków trwałych podwyższają wartość początkową tych środków. Środki trwałe prezentowane w bilansie wyceniane są wg wartości netto, tzn. wartości początkowej pomniejszonej o dokonane odpisy amortyzacyjne.

Rzeczowe aktywa obrotowe

Materiały - wyceniane wg cen nabycia.

Produkcja w toku - wyceniana wg technicznego kosztu wytworzenia.

Należności

Należności oraz zobowiązania wykazuje się na dzień ich powstania, w ciągu roku, według wartości nominalnej.

II. Pomiar wyniku finansowego

Instytut sporządza rachunek zysków i start w wersji porównawczej. Ewidencja kosztów prowadzona jest zarówno w układzie rodzajowym, jak i kalkulacyjnym.

III. Sposób sporządzania sprawozdania finansowego

Sprawozdanie finansowe sporządzane jest zgodnie z ustawą o rachunkowości.

Metody księgowe oparte są na dokumencie „Elementy polityki rachunkowości-zasady finansowe prowadzenia ksiąg rachunkowych w IETU”. W 2012r. Instytut nie dokonał istotnych zmian w zakresie stosowania zasad (polityki) rachunkowości. Instytut prowadzi działalność gospodarczą na zasadach określonych w przepisach ustawy z 2 lipca 2004r. o swobodzie działalności gospodarczej (Dz. U. z 2007r. Nr 155, poz 1095, z późniejszymi zm.) oraz ustawą z dnia 18 marca 2010r. (Dz. U. Nr 96 z 30.04.2010r.) art. 2 pkt.4. Ewidencja związana z działalnością gospodarczą jest wyodrębniona pod względem finansowym i rachunkowym. Po dniu bilansowym nie nastąpiły zdarzenia do uwzględnienia w sprawozdaniu finansowym roku obrotowego. Dane sprawozdania finansowego roku obrotowego zapewniają porównywalność z danymi sprawozdania Instytutu roku poprzedzającego.


Joanna Zagórowicz



.....
Imię i nazwisko osoby, której powierzono prowadzenie ksiąg rachunkowych

Jan Skowronek

DYREKTOR IETU



.....
Imię i nazwisko oraz podpis kierownika jednostki

Sporządzono w Katowicach dnia: 03.03.2014 r.

Załącznik do sprawozdania finansowego sporządzonego za okres 01.01.2013r. do 31.12.2013r.

INFORMACJA O ZARZĄDZANIU SKŁADNIKAMI MIENIA TRWAŁEGO

1. Zmiany stanu składników aktywów trwałych

Składniki aktywów trwałych	Wartości niematerialne i prawne	Rzeczowe aktywa trwałe										Razem	
		Grunty w tym: prawo wieczystego użytkowania gruntów	Budynki i lokale	Obiekty inżynierii lądowej i wodnej	Kotły i maszyny energetyczne	Maszyny i aparaty ogólnego zastosowania	Specjalistyczne maszyny, urządzenia i aparaty	Urządzenia techniczne	Środki transportu	Narzędzia, przyrządy, ruchomości			
		I	II	III	IV	V	VI	VII	VIII				
Grupa środków trwałych		0											
Wartość brutto na początek roku	251 839,80	3 818 062,09	959 200,37	9 373,31	1 630 021,57	4 431,55	232 675,61	113 040,52	6 566 941,23	14 773 274,05			
Wartość brutto na koniec roku	228 934,27	3 818 062,09	959 200,37	9 373,31	1 529 550,07	2 640,59	243 213,09	113 040,52	7 110 459,05	15 202 161,36			
Zwiększenia, z tego:	38 835,64	0,00	0,00	0,00	328 857,44	0,00	11 287,48	0,00	838 448,95	1 217 429,51			
- nabycie	38 835,64	0,00	0,00	0,00	316 286,28	0,00	6 895,66	0,00	836 400,00	1 198 417,58			
- ujawnienie	0,00	0,00	0,00	0,00	0,00	0,00	0,00	0,00	0,00	0,00			
- przyjęcie z zakończonych prac badawczych	0,00	0,00	0,00	0,00	12 571,16	0,00	4 391,82	0,00	2 048,95	19 011,93			
- otrzymane nieodpłatnie	0,00	0,00	0,00	0,00	0,00	0,00	0,00	0,00	0,00	0,00			
Zmniejszenia, w tym:	61 741,17	0,00	0,00	0,00	429 328,94	1 790,96	750,00	0,00	294 931,13	788 542,20			
- likwidacja	61 741,17	0,00	0,00	0,00	429 328,94	1 790,96	750,00	0,00	294 931,13	788 542,20			
- sprzedaż	0,00	0,00	0,00	0,00	0,00	0,00	0,00	0,00	0,00	0,00			
- przekazanie nieodpłatne	0,00	0,00	0,00	0,00	0,00	0,00	0,00	0,00	0,00	0,00			

DYREKTOR IETU

[Podpis]
dr hab. inż. Jan B. Staneł

2. Zmiany stanu umorzenia środków trwałych w roku 2013

Składniki aktywów trwałych	Wartości niematerialne i prawne	Grunty w tym: prawo wieczystego użytkowania gruntów	Budynki, lokale	Obiekty inżynierii lądowej i wodnej	Kotły i maszyny energetyczne	Maszyny i aparaty ogólnego zastosowania	Specjalistyczne maszyny, urządzenia i aparaty	Urządzenia techniczne	Środki transportu	Narzędzia, przyrządy, ruchomości	Razem
Grupa środków trwałych		0									
Umorzenie na początek roku	251 839,80	0,00	1 687 773,68	801 540,48	4 995,14	1 531 141,24	4 431,55	215 381,45	61 424,88	4 897 191,77	9 455 719,99
Umorzenia - zwiększenia z tego:	11 252,22	0,00	95 436,78	23 467,76	523,13	72 281,45	0,00	14 884,78	16 362,18	745 584,70	979 793,00
- amortyzacja	11 252,22	0,00	95 436,78	23 467,76	523,13	59 710,29	0,00	10 492,96	16 362,18	743 535,75	960 781,07
- środki przyjęte z zakończonych prac badawczych	0,00	0,00	0,00	0,00	0,00	12 571,16	0,00	4 391,82	0,00	2 048,95	19 011,93
- ujawnienie środków	0,00	0,00	0,00	0,00	0,00	0,00	0,00	0,00	0,00	0,00	0,00
Zmniejszenia, z tego:	61 741,17	0,00	0,00	0,00	0,00	429 328,94	1 790,96	750,00	0,00	294 931,13	788 542,20
- likwidacja	61 741,17	0,00	0,00	0,00	0,00	429 328,94	1 790,96	750,00	0,00	294 931,13	788 542,20
- sprzedaż	0,00	0,00	0,00	0,00	0,00	0,00	0,00	0,00	0,00	0,00	0,00
- przekazanie nieodpłatne	0,00	0,00	0,00	0,00	0,00	0,00	0,00	0,00	0,00	0,00	0,00
Umorzenie na koniec roku	263 092,02	0,00	1 783 210,46	825 008,24	5 518,27	1 603 422,69	4 431,55	230 266,23	77 787,06	5 642 776,47	10 435 512,99
Wartość brutto umorzenia na koniec roku	201 350,85	0,00	1 783 210,46	825 008,24	5 518,27	1 174 093,75	2 640,59	229 516,23	77 787,06	5 347 845,34	9 646 970,79
Wartość netto na koniec roku	27 583,42	1 187 688,00	2 034 851,63	134 192,13	3 855,04	355 456,32	0,00	13 696,86	35 253,46	1 762 613,71	5 555 190,57

DYREKTOR IETU
[Podpis]
 dr hab. inż. Jan Skowronek

3. Zestawienie zakupów i modernizacji składników aktywów trwałych w 2013r

Składniki aktywów trwałych	Środki trwałe						Źródło finansowania
	Maszyny i aparaty ogólnego zastosowania	Urządzenia techniczne	Narzędzia, przyrządy, ruchomości	Wartości niematerialne i prawne	Razem		
Grupa środków trwałych	IV	VI	VIII	"020"			
Wartość przyjętych środków trwałych - razem	316 286,28	6 895,66	836 400,00	38 835,64	1 198 417,58		
Telefon komórkowy Samsung Galaxy		1,00				1,00	środki własne
Klimatyzator ścienny SINCLAIR ASH 09AIE z montażem		3 444,33				3 444,33	środki własne
Klimatyzator ścienny SINCLAIR ASH 09AIE z montażem		3 444,33				3 444,33	środki własne
Tablet SAMSUNG Galaxy 2 10.1(P5100)		1,00				1,00	środki własne
Tablet SAMSUNG Galaxy 2 10.1(P5100)		1,00				1,00	środki własne
OMNILOG Combo plus ID-System do szybkiej automatycznej inkubacji			836 400,00			836 400,00	środki z dotacji
Oprogramowanie WinSvrStd 2012 SINGL OLP				1 177,62		1 177,62	środki własne
Oprogramowanie WinSvrStd 2012 SINGL OLP				1 177,62		1 177,62	środki własne
Oprogramowanie Microsoft AQL Svr Standard Core 2012				3 194,70		3 194,70	środki własne
Oprogramowanie Microsoft AQL Svr Standard Core 2012				3 194,70		3 194,70	środki własne
Statistica- Zintegrowany pakiet oprogramowania				4 171,00		4 171,00	środki własne
Server HP DL 383 p Gen8	22 550,00					22 550,00	środki własne
Macierz Dyskowa HP P2000G3	34 510,00					34 510,00	środki własne
Urządzenie podtrzymujące zasilanie APC 3000VA	6 080,00					6 080,00	środki własne
Licencja ArcGIS for Server Enterprise Basic na serwer				25 920,00		25 920,00	środki własne

3. Zestawienie zakupów i modernizacji składników aktywów trwałych w 2013r

Składniki aktywów trwałych	Środki trwałe					Źródło finansowania
	Maszyny i aparaty ogólnego zastosowania	Urządzenia techniczne	Narzędzia, przyrządy, ruchomości	Wartości niematerialne i prawne	Razem	
Grupa środków trwałych	IV	VI	VIII	"020"		
Wartość przyjętych środków trwałych - razem	316 286,28	6 895,66	836 400,00	38 835,64	1 198 417,58	
Telefon komórkowy Samsung Galaxy Yuong		1,00				1,00: środki własne
Telefon komórkowy samsung Galaxy Young		1,00				1,00: środki własne
Laptop Toshiba Tecra R950-1Np84+monitor LCD/Led22	3 957,72				3 957,72	3 957,72: środki własne
Drukarka Brother HL-5450DN	804,07				804,07	804,07: środki własne
Telefon komórkowy SONY Xperia M		1,00				1,00: środki własne
Telefon komórkowy SONY Xperia M		1,00				1,00: środki własne
Modernizacja sieci teleinformatycznej oraz sieci elektrycznej	48 384,49				48 384,49	48 384,49: środki własne
	200 000,00				200 000,00	200 000,00: środki z dotacji

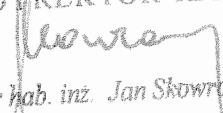
DYREKTOR IETU

Hołowa
dr hab. inż. Jan Skowronek

4. Zmiana stanu pozostałych składników aktywów trwałych

Składniki aktywów trwałych	Środki trwałe w budowie	Długoterminowe aktywa finansowe
Wartość nabycia na początek roku	0,00	150 000,00
Wartość księgowa na początek roku	0,00	150 000,00
Zwiększenia, w tym:	0,00	0,00
- nabycie	0,00	0,00
Wartość księgowa na koniec roku	0,00	150 000,00

Institut posiada udziały w Spółce Przedsiębiorstwa Realizacji Inwestycji "OIKOS w likwidacji" o wartości 150 000,00 złotych.

DYREKTOR IETU

dr hab. inż. Jan Skowronek

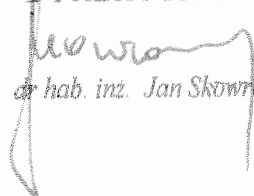
5. Zestawienie składników majątku oddanych do użytkowania w 2013r. wg zawartych umów najmu

Lp	Składniki aktywów trwałych	Powierzchnia oddana do użytkowania w 2013r.[m ²]	Czas trwania umowy
1	Budynek główny	55,35	nieokreślony
2	Budynek główny	48,92	nieokreślony
3	Budynek główny	23,06	nieokreślony
4	Budynek główny	10,00	nieokreślony
6	Budynek główny	141,42	nieokreślony
7	Budynek główny	200,38	nieokreślony
11	Budynek główny	9,42	nieokreślony
12	Budynek główny	33,83	nieokreślony
13	Budynek główny	14,32	nieokreślony
14	Budynek główny	83,85	nieokreślony
15	Budynek główny	1,00	nieokreślony
16	Budynek główny	13,52	nieokreślony
17	Budynek główny	32,40	nieokreślony
18	Budynek główny	66,55	nieokreślony
20	Budynek DAMM	17,07	nieokreślony
21	Budynek DAMM	67,14	nieokreślony
22	Budynek DAMM	68,07	nieokreślony
23	Budynek DAMM	16,97	nieokreślony
24	Budynek DAMM	16,68	nieokreślony
25	Budynek DAMM	17,03	nieokreślony
26	Budynek DAMM	16,71	nieokreślony
27	Budynek DAMM	12,32	nieokreślony
28	Budynek DAMM	17,07	nieokreślony
29	Budynek DAMM	34,39	nieokreślony
30	Budynek DAMM	34,56	nieokreślony
31	Budynek DAMM	47,11	nieokreślony
32	Budynek DAMM	8,27	nieokreślony
33	Budynek DAMM	17,08	nieokreślony
34	Budynek DAMM	68,20	nieokreślony
35	Budynek DAMM	7,20	nieokreślony
36	Budynek DAMM	17,01	nieokreślony
37	Garáže	15,85	nieokreślony
38	Garáže	15,29	nieokreślony

5. Zestawienie składników majątku oddanych do użytkowania w 2013r. wg zawartych umów najmu

Lp	Składniki aktywów trwałych	Powierzchnia oddana do użytkowania w 2013r.[m ²]	Czas trwania umowy
39	Garáže	27,36	nieokreślony
40	Garáže	15,36	nieokreślony
41	Garáže	13,50	nieokreślony
42	Garáže	22,67	nieokreślony
43	Garáže	25,05	nieokreślony
44	Garáže	15,44	nieokreślony
45	Garáže	14,76	nieokreślony
46	Garáže	25,05	nieokreślony
47	Garáže	14,76	nieokreślony
48	Garáže	17,89	nieokreślony


DYREKTOR IETU


dr hab. inż. Jan Skowronek

6. Zestawienie remontów składników aktywów trwałych w ramach prowadzonych przedsięwzięć technicznych w 2013 r.

Lp.	Nazwa przedsięwzięcia	Obiekt, którego dotyczy remont lub modernizacja	Koszt remontu lub modernizacji	Źródło finansowania (środki własne, środki publiczne, inne)
1.	Naprawa i konserwacja sieci teletechnicznej i monitoringu	Budynek główny/DAMM	11.040,00 zł	Środki własne
2.	Naprawa i konserwacja systemu sterowania (drzwi automatyczne)	Budynek główny	320,00 zł	Środki własne
3.	Naprawa i konserwacja klimatyzatorów i wentylatorów	Budynek główny	4.400,00 zł	Środki własne
4.	Naprawa i konserwacja windy towarowej	Budynek główny	750,00 zł	Środki własne
5.	Roboty malarskie IETU	Budynek główny	59.985,24 zł	Środki pozyskane
6.	Remont pokoju 205 wraz z modernizacją instalacji wod-kan	Budynek główny	6.999,61 zł	Środki pozyskane
7.	Wymiana oświetlenia IETU	Budynek główny	27.711,36 zł	Środki pozyskane
8.	Naprawa instalacji elektrycznej	Budynek główny	7.667,75 zł	Środki własne
	Razem		118.873,96 zł	

DYREKTOR IETU



dr hab. inż. Jan Skowronek